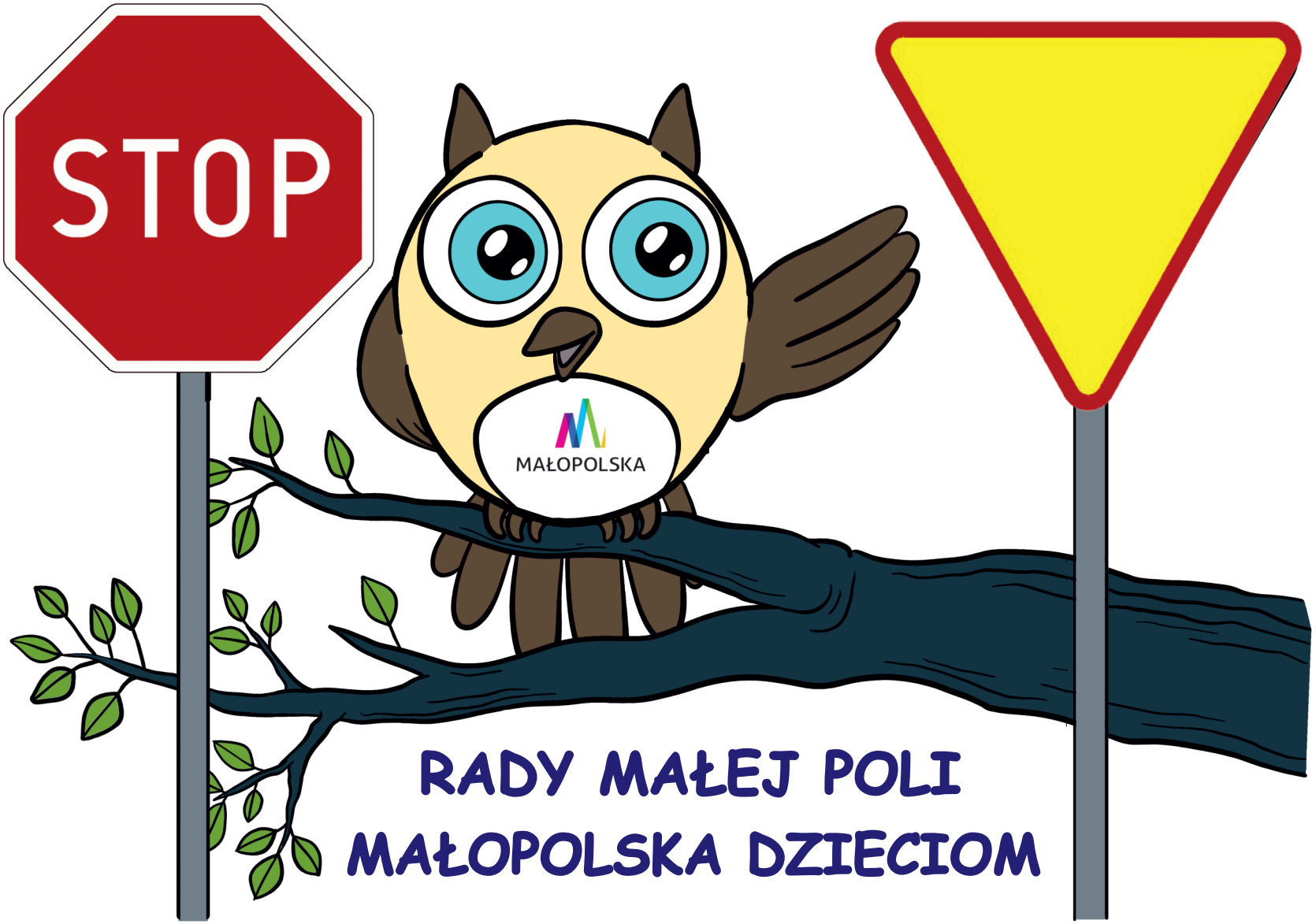


# RADY MAŁEJ POLI
# MAŁOPOLSKA DZIECIOM

Mała Pola z Małopolski
małym dzieciom śle wskazówki:
świeć odblaskiem i przykładem,
jak to robią małe sówki!




Gdy czerwone światło świeci,
wtedy stoją wszystkie dzieci.

Nawet, kiedy jest zielone,
spójrz uważnie w każdą stronę.

Przyjrzyj się obrazkom ilustrującym zachowania na drodze i skreśl te, na których dzieci zachowują się w niewłaściwy sposób. Wyjaśnij na czym polega ich błąd. Pokoloruj rysunki na których zachowanie dzieci jest właściwe.



Na drogach poza miastem piesi powinni chodzić poboczem po lewej stronie, aby widzieć zbliżający się w ich stronę pojazd. Skreśl te ilustracje, na których dzieci poruszają się w niewłaściwy sposób, pokoloruj te, na których idą prawidłowo.









Znajdź na każdym z rysunków 12 ukrytych kwiatów.




Gdy mieć będziesz 10 lat,
to odkryjesz nowy świat!
Zdobądź kartę rowerową,
bądź bezpieczny z kartą nową!

Karta rowerowa
Moje pierwsze prawo jazdy – najważniejsza to odznaka. Znak modnego, bezpiecznego i bystrego jest Polaka!



Znajdź swe bezpieczne miejsce na drodze
czy to na rowerze, czy na hulajnodze.

Znajdź 10 różnic.

Znajdź czające się niebezpieczeństwa i opowiedz na czym one polegają.





Mała Pola z Małopolski małym dzieciom śle wskazówki:
świeć odblaskiem i przykładem, jak to robią małe sówki!

Znajdź 7 ukrytych słów poziomo i pionowo. Odczytaj hasło.

| | | | | | | | | | | | | |
|---|---|---|---|---|---|---|---|---|---|---|---|---|
| S | P | I | E | S | Z | Y | L | R | S | K | O | W |
| I | I | A | S | Z | Y | H | M | O | R | X | Y | K |
| E | E | A | S | L | R[10] | K | Z | S | Z | N | H | S |
| R | R[3] | O | F | P | O[7] | L | A[5] | L | P | D | O | O |
| S | W | D | V | O | W[8] | D | C | H | X | T | L | L |
| M | S | S | B | D | E[9] | S | V | J | I | K | S | K |
| E | Z | A | I | K | R[6] | C | H | K[1] | A[2] | S | K | M |
| Ń | E | D | V | B | N | S | N | F | B | O | L | V |
| D | Ń | Q | W | E | R | F | G | H | D | W | O | D |
| T | S | R | I | K | P | U | Ó | S | G | A[13] | B | C |
| W | T[4] | Y | U | P | O | C | F | S | M | F | G | O |
| O | W[12] | Z | O | S | T | R | O | Ż | N | O | Ś | Ć |
| K | O[11] | I | W | B | N | D | K | Z | S | M | H | X |

1. POLA
2. SOWA
3. KASK
4. PIERWSZEŃSTWO
5. PIESZY
6. ROWER
7. OSTROŻNOŚĆ

HASŁO:

| 1 | 2 | 3 | 4 | 5 |
|---|---|---|---|---|
| | | | | |

| 6 | 7 | 8 | 9 | 10 | 11 | 12 | 13 |
|---|---|---|---|---|---|---|---|
| | | | | | | | |




Pomóż sowie odnaleźć drogę do szkoły.

Dostępu do mnie szlaban zabrania.
Gdy opuszczony – zakaz wjeżdżania.
Gdy podniesiony – też trzeba uważać.
Upewnić się i spojrzeć – życia nie narażać!


POLICJA
PAŃSTWOWA STRAŻ POŻARNA
RATOWNICTWO MEDYCZNE
112

Europejski Fundusz Rolny na rzecz Rozwoju Obszarów Wiejskich: Europa inwestująca w obszary wiejskie Insytucja Zarządzająca Programem Rozwoju Obszarów Wiejskich na lata 2014-2020 -Minister Rolnictwa i Rozwoju Wsi

©Copyright by Małopolska Wojewódzka Rada Bezpieczeństwa Ruchu Drogowego
www.brd.malopolska.pl